

Le document unique d'évaluation des risques professionnels (DUERP)

Actualisé le	
Actualisé le	
Actualisé le	
Actualisé le	
Actualisé le	

Exploitation




Raison sociale :

Adresse :

Brève description de l'activité :

*Suite au décret n°2001-1016 du 5 novembre 2001, **tout employeur** doit rédiger un document unique d'évaluation des risques professionnels sur son exploitation. Il est le résultat d'une évaluation des risques et marque le point de départ d'une démarche de prévention **pour les salariés**. Il doit être actualisé à chaque modification des conditions de travail (a minima tous ans pour les entreprises de 11 salariés ou plus)*

Risque n°1 : LA MANUTENTION

	Situation à risques	Nb de pers. concernées	Gravité	Proba bilité	Mesures de prévention existantes	Mesures de prévention à mettre en place	Délais d'exécution	Travaux réalisés le
	Bâchage/Débâchage							
	Attelage/Dételage remorque							
	Distribution des aliments							
	Paillage							
	Curage							
	Fromagerie (bacs, claies, caisses...)							
	Retournement/démoulage							



Exemples de mesures de prévention




Tas pas trop haut pour le bâchage et accès sécurisé

Rapprocher le lieu de stockage du lieu de distribution

Investir dans des engins de manutention (distributeur de concentré, pailleuse...)

Voir aussi la fiche fromagerie en Annexe

Risque n°2 : LES POSTURES PENIBLES

	Situation à risques	Nb de pers. concernées	Gravité	Probabilité	Mesures de prévention existantes	Mesures de prévention à mettre en place	Délais d'exécution	Travaux réalisés le
	Conduite (débrayage...)							
	Matériel stocké trop haut ou trop bas							
	Moyens de fortune pour accès en hauteur							
	Enjambement des clôtures, barrières...							
	Quai de traite mal adapté à la taille du trayeur							
	Taille des onglons							
	Bouclage							
	Ecornage							
	Posture debout prolongée							
	Moulage							
	Séchage/affinage							

Exemples de mesures de prévention



Installer un fond de fosse amovible

Décrochage et relevage automatique

Bonne contention des chèvres (cage de retournement...)

Positionner des passages d'hommes


Raisonner rangement matériel en fonction de sa fréquence d'utilisation et de la charge

Affûter le sécateur électrique

Mise en place et fixation d'échelles/escaliers

Voir aussi la fiche fromagerie en Annexe

Risque n°3 : LES VIBRATIONS MECANIQUES

	Situation à risques	Nb de pers. concernées	Gravité	Proba bilité	Mesures de prévention existantes	Mesures de prévention à mettre en place	Délais d'exécution	Travaux réalisés le
	Tracteur (siège, secousses...)							
	Débroussailleuse							



Exemples de mesures de prévention




Vérifier l'état du siège du tracteur

Conseiller le port d'une ceinture de maintien

Aplanir le terrain ou adapter sa vitesse à la configuration du terrain

Entretien régulier du matériel

Risque n°4 : LE BRUIT

	Situation à risques	Nb de pers. concernées	Gravité	Proba bilité	Mesures de prévention existantes	Mesures de prévention à mettre en place	Délais d'exécution	Travaux réalisés le
	Matériel (tracteur, tronçonneuse...)							
	Machine à traire							
	Pompe à sérum							



Exemples de mesures de prévention




Attention au niveau sonore lors de l'achat du matériel

Mettre la pompe de la machine à traire à l'extérieur ou l'isoler

Placer des vieux manchons trayeurs sur la barre mobile des cornadis



Risque n°5 : LES AGENTS CHIMIQUES DANGEREUX – LES POUSSIÈRES

	Situation à risques	Nb de pers. concernées	Gravité	Probabilité	Mesures de prévention existantes	Mesures de prévention à mettre en place	Délais d'exécution	Travaux réalisés le
	Manipulation des produits sans précaution							
	Projection dans les yeux							
	Inhalation de poussières/fumées (ammoniac...)							
	Inhalation de produit pendant la vaisselle							



Exemples de mesures de prévention

Lire les étiquettes et afficher les consignes de sécurité sur le lieu de manipulation

Avoir un lavabo à proximité et une armoire à pharmacie avec les produits adéquats

Limiter la pression de la machine à traire pour éviter les projections dans les yeux

Aérer les lieux et ne pas rester à proximité quand production de poussières

Choix de produits moins toxiques

Formation Certiphyto

Installer un système de ventilation

Risque n°6 : LES TEMPERATURES EXTREMES

Températures trop chaudes ET trop froides

	Situation à risques	Nb de pers. concernées	Gravité	Probabilité	Mesures de prévention existantes	Mesures de prévention à mettre en place	Délais d'exécution	Travaux réalisés le
	Insolation/déshydratation							
	Température trop haute ou basse selon les saisons							
	Alternance chaud/froid en fromagerie							
	Vaisselle							



Exemples de mesures de prévention

Fournir des boissons, crème solaire, chapeau

Faire des pauses fréquentes pendant le travail aux champs

Prévoir un radiateur ou une aération selon les saisons


Prévoir des vêtements adaptés en chambre froide

Climatisation dans le tracteur

Bien se couvrir en salle de traite

Raccourcir les périodes de travail (ex : mono-traite)

Risque n° 7 : LE TRAVAIL DE NUIT

	Situation à risques	Nb de pers. concernées	Gravité	Probabilité	Mesures de prévention existantes	Mesures de prévention à mettre en place	Délais d'exécution	Travaux réalisés le
	Travaux dans les champs							





Exemples de mesures de prévention

Alterner les astreintes

Feux d'éclairage en bon état de fonctionnement et adaptés

Faire des pauses régulièrement

Risque n° 8 : LE TRAVAIL REPETITIF

	Situation à risques	Nb de pers. concernées	Gravité	Proba bilité	Mesures de prévention existantes	Mesures de prévention à mettre en place	Délais d'exécution	Travaux réalisés le
	Nombreux aller-retour							
	Traite							
	Moulage							
	Salage/retournement							
	Emballage							



Exemples de mesures de prévention




Rapprocher le lieu de stockage du lieu de distribution

Réfléchir à l'agencement de la fromagerie

Mono-traite

Voir aussi la fiche fromagerie en Annexe

Risque n° 9 : LES CHUTES

	Situation à risques	Nb de pers. concernées	Gravité	Proba- bilité	Mesures de prévention existantes	Mesures de prévention à mettre en place	Délais d'exécution	Travaux réalisés le
	Chute de l'utilisateur							
	Renversement du tracteur							
	Utilisation d'une échelle ou d'un escabeau							
	Glissement/Chute pendant la traite							
	Chute dans la cellule							
	Encombrement du sol							
	Passage mal éclairé							
	Sol glissant							



Exemples de mesures de prévention

S'assurer que tout le matériel est aux normes et se former à la conduite du tracteur

Prévoir des miroirs pour contrôler le niveau de remplissage dans la cellule

Revêtement antidérapant

Nettoyage après chaque traite

Prévoir ou aménager le plain-pied dans la salle de traite

Présence de marche pied, rampe, escalier antidérapant

Accès dégagés, tuyaux enroulés

Limiter le stockage d'objets non utilisés dans des zones de fort passage

Risque n° 10 : LES BLESSURES

	Situation à risques	Nb de pers. concernées	Gravité	Probabilité	Mesures de prévention existantes	Mesures de prévention à mettre en place	Délais d'exécution	Travaux réalisés le
	Allergies/piqûres d'insectes							
	Blessures en faisant les clôtures							
	Utilisation de petits outils							
	Taille des ongles							
	Vaccinations							
	Ecornage							



Exemples de mesures de prévention

Tronçonneuse aux normes, propre et entretenue. Même chose pour tout le matériel.

Travailler en période humide pour enfoncer les piquets

Présence d'une trousse de pharmacie à proximité

Porter des équipements de sécurité : chaussures, pantalon et masque



Utiliser un sécateur électrique

Système de contention

Etre à jour dans ses vaccinations

Elimination des aiguilles dans un container spécial

Risque n° 11 : LES ECRASEMENTS

	Situation à risques	Nb de pers. concernées	Gravité	Probabilité	Mesures de prévention existantes	Mesures de prévention à mettre en place	Délais d'exécution	Travaux réalisés le
	Ecrasement par une botte							
	Entrainement, enroulement par une machine							
	Ecrasement des pieds lors des manipulations des animaux							
	Coincement de doigts/mains lors de l'utilisation d'un pont-levis ou tournant							



Exemples de mesures de prévention

Veiller à un empilement stable et stocker sur un sol plat

Nettoyer le sol avant l'empilement

Ne jamais intervenir sur les organes en mouvement

Débrayer la prise de force et/ou arrêter le tracteur avant toute intervention

Cheveux long attachés et rien qui pend autour du coup

Porter des chaussures de sécurité adaptées à l'activité

Système de blocage automatique du pont en position haute


Sortie avec deux couloirs de retour

Vigilance et respect des règles de sécurité

Mettre des systèmes en caoutchouc pour amortir sur les ponts-levis

Risque n° 12 : LES ZONNOSES

Ces sont toutes les maladies transmissibles de l'animal à l'Homme (Fièvre Q, tuberculose...).

	Situation à risques	Nb de pers. concernées	Gravité	Probabilité	Mesures de prévention existantes	Mesures de prévention à mettre en place	Délais d'exécution	Travaux réalisés le
	Taille des onglons							
	Les mises-bas							
	Curage							



Exemples de mesures de prévention

Nettoyage régulier du sécheur/du matériel




Se laver les mains et porter un équipement de protection

Laver les vêtements

Réalisation des prophylaxies

Isolation des animaux malades

Risque n° 13 : LES INCENDIES

	Situation à risques	Nb de pers. concernées	Gravité	Proba- bilité	Mesures de prévention existantes	Mesures de prévention à mettre en place	Délais d'exécution	Travaux réalisés le
	Stockage							
	Installations électriques non contrôlées/en mauvais état							
	Installations électriques non contrôlées/en mauvais état							



Exemples de mesures de prévention

Empiler du fourrage parfaitement sec

Vérifier la température des fourrages

Séparer le fourrage des sources d'inflammation (garage, atelier...)

Interdire de fumer et mise en place de panneaux

Faire vérifier l'installation électrique par un technicien qualifié ou organisme agréé




Point d'eau et extincteurs à proximité des zones à risques + signalisation

Prises à 1m de hauteur et protégées

Notice d'utilisation 1/2

Risque n° x : Titre

Les risques ont été regroupés en 13 catégories

	Situation à risques	Nb de pers. concernées	Gravité	Probabilité	Mesures de prévention existantes	Mesures de prévention à mettre en place	Délais d'exécution	Travaux réalisés le
			1	3				
			2	2				
			3	1				

3 pictogrammes pour distinguer les activités liées aux cultures, à la chèvrerie et à la fromagerie

Ce sont les situations dans lesquelles on retrouve ce risque. Elles sont pré-listées mais peut-être que d'autres vous viendront à l'esprit. **Pensez aux antécédents (accidents...).**

Indiquez le nombre de personnes concernées par ce risque. Ex : si vous n'avez pas de fromagerie, mettez 0

Cette case évalue la gravité du risque (1 à 4 - ordre croissant)

C'est la probabilité pour que ce risque se produise sur votre exploitation (1 à 4 - ordre croissant)

Liste de **ce qui existe déjà sur l'exploitation** sinon aller piocher dans la rubrique « *Exemples de mesures de prévention* »

Liste des mesures de prévention que vous avez en projet de mettre en place

Indiquez le délai d'exécution pour la mise en place d'une mesure « à réaliser ». Plus la gravité est importante, plus le délai doit être court

Indiquez la date de réalisation des travaux ou mise en place de la mesure de prévention



Exemples de mesures de prévention

Cette rubrique liste des astuces simples à mettre en place pour diminuer le risque. La plupart viennent de témoignages d'agriculteurs.



Les situations à risques ont été identifiées pour un élevage type caprin fermier avec des cultures. Vous ne serez donc pas toujours concerné par tous les risques identifiés (dans ce cas, mettez 0 dans la colonne « nombre de personnes concernées » et ne remplissez pas les autres colonnes

Notice d'utilisation 2/2

		Gravité			
		1	2	3	4
Probabilité	1				
	2				
	3				
	4				

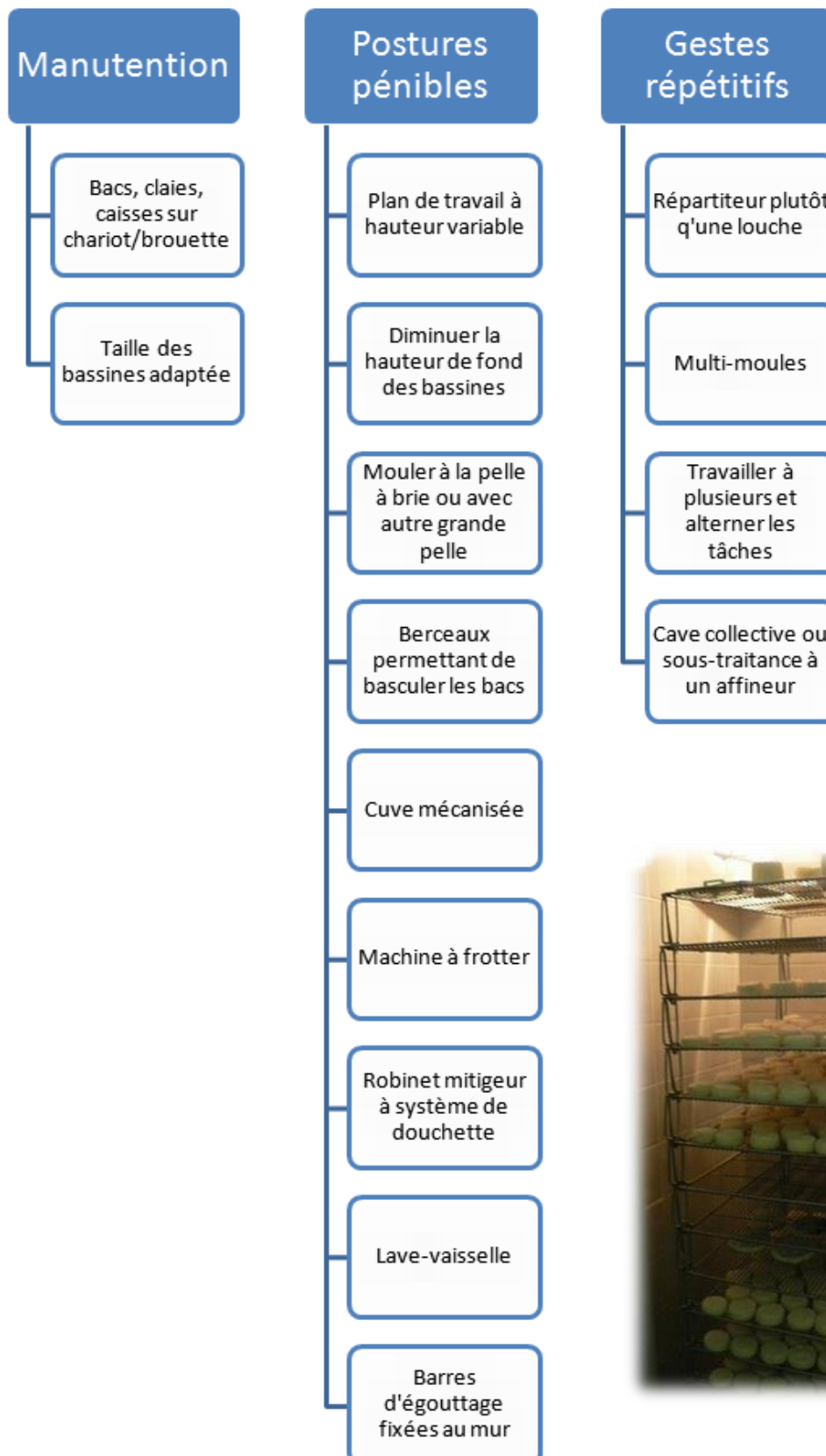


Le niveau de gravité de chaque risque doit être évalué en fonction de sa probabilité. Suite à cela il faudra ou non planifier des actions pour réduire ou supprimer le risque.

	Risque tolérable : il est réduit au niveau le plus bas → pas d'action
	Risque modéré : il doit être réduit → actions à mettre en œuvre mais sans caractère d'urgence
	Risque substantiel : il doit être réduit ou supprimé → actions urgentes à planifier
	Risque intolérable : il doit être immédiatement supprimé → interruption de l'activité engendrant ce risque, actions à mettre en œuvre immédiatement

Zoom sur la Fromagerie

Cette fiche recense les mesures de prévention que vous pouvez mettre en place pour diminuer les risques dans votre fromagerie. Voir aussi la plateforme Declic Travail pour retrouver les fiches sur le travail en fromagerie mises à jour à partir du CD-Rom « Le travail en exploitation caprine » : <https://idele.fr/detail-article/fiches-techniques-fabrication>



Quelques mesures de prévention généralistes

Cette fiche recense les mesures de prévention que vous pouvez mettre en place pour diminuer les risques de manière générale sur l'ensemble de votre exploitation. Pensez à vous y référer régulièrement car elle concerne tous les types de risques.

A très court terme

Travailler à plusieurs et alterner les tâches
Ex : porter une charge lourde à deux

Raisonner le rangement du matériel en fonction de sa fréquence d'utilisation et de la charge

Mettre à disposition le matériel adapté (casque, gants, combinaison, chaussure de sécurité...)

Afficher des consignes de sécurité : ne pas enjamber...

A court terme

Utiliser des chariots/brouettes



A moyen terme

Former ses salariés aux gestes et postures, hygiène et sécurité et aux premiers secours⁽¹⁾

Revoir l'organisation des bâtiments



(1) Pour plus d'informations, consulter votre MSA.